

RAFFRONTO PLURIENNALE DEL GRUPPO SWISS LIFE

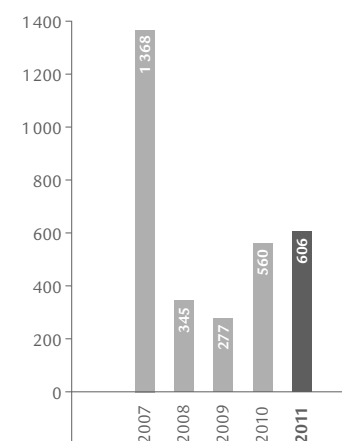
In milioni di CHF (salvo indicazioni particolari)

	2011	2010	2009	2008	2007
VOLUME DEI PREMI					
Premi lordi contabilizzati, commissioni su polizze e depositi ricevuti	17 143	20 191	20 219	18 515	21 213
CIFRE PROVENIENTI DAL CONTO ECONOMICO CONSOLIDATO					
Premi netti acquisiti	11 599	11 753	11 867	13 254	13 316
Commissioni su polizze acquisite (nette)	295	298	268	260	389
Risultato finanziario (senza quota-parte del risultato inerente a società collegate)	4 459	4 368	4 588	600	4 923
TOTALE RICAVI	17 291	17 844	17 816	15 356	18 971
Prestazioni assicurate e sinistri (netti)	-12 614	-12 704	-11 884	-12 915	-13 268
Partecipazione dei contraenti alle eccedenze	-791	-1 073	-1 539	429	-1 746
Spese operative	-2 913	-3 062	-3 478	-3 319	-2 489
TOTALE ONERI	-16 592	-17 150	-17 254	-16 198	-17 958
RISULTATO DELLE ATTIVITÀ OPERATIVE	699	694	562	-842	1 013
Risultato annuale delle attività operative in esercizio	606	560	324	-1 143	726
Risultato annuale delle attività operative cessate	-	-	-47	1 488	642 ¹
UTILE NETTO	606	560	277	345	1 368
Attribuzione dell'utile netto					
Azionariato della Swiss Life Holding	605	557	278	350	1 345
Partecipazioni di minoranza	1	3	-1	-5	23
CIFRE PROVENIENTI DAL BILANCIO CONSOLIDATO					
Patrimonio netto	9 162	7 437	7 245	6 652	7 334
Riserve tecniche	128 089	122 279	122 616	113 308	121 829
Totale del bilancio	151 875	147 203	143 948	134 791	179 757
ALTRE CIFRE SALIENTI					
Rendimento del patrimonio netto (in %)	7,3	7,6	4,0	5,0	18,1
Patrimoni controllati	164 604	149 899	148 186	134 326	138 946
Embedded value a fine anno ²	7 728	7 595	6 877	8 457	12 837
Valore degli affari nuovi ²	150	209	123	78	118
Personale (posti a tempo pieno)	7 168	7 483	7 820	8 291	8 556

¹ Incluso lo scioglimento di riserve pari a 304 milioni di franchi dovuto a una modifica di legge nei Paesi Bassi.² Fino al 2008 secondo il modello di calcolo dell'embedded value tradizionale, dal 2009 secondo il modello di calcolo del market consistent embedded value.

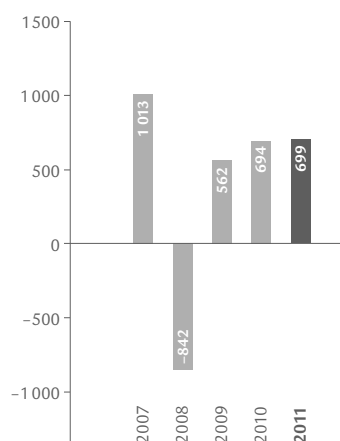
Utile netto

In milioni di CHF



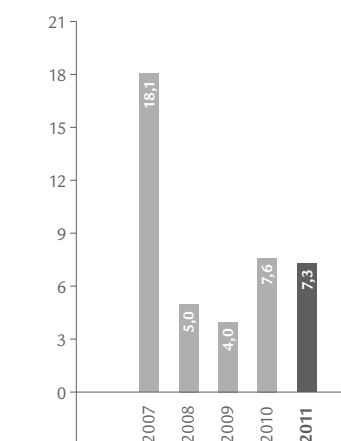
Risultato delle attività operative

In milioni di CHF



Rendimento del patrimonio netto

In %



CIFRE SALIENTI RELATIVE ALLE AZIONI

Importi in CHF

	Stato	2011	Stato	2010
Numero azioni	31.12.	32 081 054	31.12.	32 081 054
Livello massimo dell'anno	08.02.	164.50	11.01.	152.70
Livello minimo dell'anno	19.12.	83.65	16.08.	100.30
Corso di fine anno	30.12.	86.40	30.12.	135.20
Andamento dell'azione Swiss Life (in %)		-36		+2
Swiss Market Index (SMI)	30.12.	5 936	30.12.	6 436
Andamento dello Swiss Market Index (SMI) (in %)		-8		-2
Dow Jones STOXX 600 Insurance Index (in EUR)	30.12.	133.25	31.12.	154.45
Andamento del Dow Jones STOXX 600 Insurance Index (in %)		-14		+2
Volume medio degli scambi		140 620		220 061
Capitalizzazione di borsa (in milioni di CHF)	30.12.	2 772	30.12.	4 337
Utile base per azione		18.97		17.46
Utile diluito per azione		18.87		17.37
Dividendo pagato per azione	28.07.	4.50	29.07.	2.40
Totale distribuzione agli azionisti (in milioni di CHF)	28.07.	144	29.07.	77
Rendimento del dividendo sul corso di fine anno (in %)	30.12.	5,21	30.12.	1,78

Fonte: Bloomberg

DATI SULL'AZIONE SWISS LIFE

Numero di valore	1 485 278
ISIN	CH 001 485 278 1
Simbolo Ticker SIX	SLHN
Reuters	SLHN.VX
Bloomberg	SLHN VX

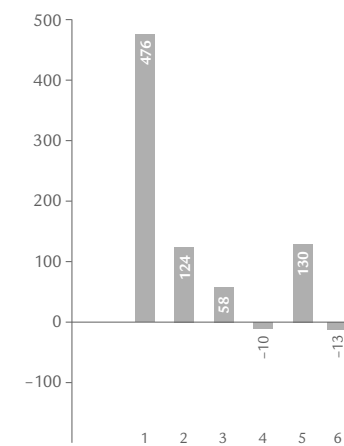
CIFRE SALIENTI ATTIVITÀ ASSICURATIVA

In milioni di CHF

	2011	2010	+/-
SVIZZERA			
Premi lordi contabilizzati, commissioni su polizze e depositi ricevuti	8 123	7 631	6,4%
Risultato di settore	476	491	-3,1%
FRANCIA			
Premi lordi contabilizzati, commissioni su polizze e depositi ricevuti	4 379	5 307	-17,5%
Risultato di settore	124	82	51,2%
GERMANIA			
Premi lordi contabilizzati, commissioni su polizze e depositi ricevuti	1 739	2 073	-16,1%
Risultato di settore	58	102	-43,1%
INTERNATIONAL			
Premi lordi contabilizzati, commissioni su polizze e depositi ricevuti	3 033	5 159	-41,2%
Risultato di settore	-10	-27	63,0%

Risultato di settore

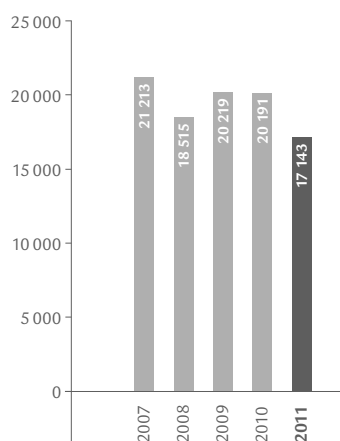
In milioni di CHF



- 1 Attività assicurativa Svizzera
- 2 Attività assicurativa Francia
- 3 Attività assicurativa Germania
- 4 Attività assicurativa International
- 5 Gestione degli investimenti
- 6 AWD

Premi lordi contabilizzati, commissioni su polizze e depositi ricevuti

In milioni di CHF



Premi lordi contabilizzati, commissioni su polizze e depositi ricevuti per settore

